Будь здоров, ЧЕРЕПОВЕЦ!

№6 (35) • 23 июля 2018 г. • Рекламное СМИ • 16+

В какой спорт отдать ребенка? Стр. 2

Импотенция – причина разводов Стр. 3

Стр. 4 **Гинеколог важнее косметолога**

ЭЛЕКТРОЭНЦЕФАЛОГРАММА
КОМУ ДЛЯ СПРАВКИ В ГИБДД НУЖНА

Обязательным условием для получения водительского удостоверения любой категории является медицинская справка о состоянии здоровья. До 2014 года для ее получения достаточно было получить заключение основных специалистов: психиатра; невропатолога; окулиста; нарколога.

Но в связи с некоторыми изменениями в законодательстве многих водителей интересует вопрос, нужно ли ЭЭГ для справки в ГИБДД в 2018 году? На сегодняшний день по-прежнему обязательным остался осмотр психиатра, который должен удостоверить, что в вашем анамнезе отсутствуют психические расстройства, а также нарколога, задачей которого является убедиться, что никаких опасных зависимостей у вас нет.

Предписание, касающееся того, нужно ли делать МРТ для справки в ГИБДД, появилось 1 апреля 2014 года. В настоящее время оно упразднено. **Обязательное обследование головного мозга для некоторых категорий водителей предполагает другую процедуру – электроэнцефалограмму.**

Решение о том, нужна ли электроэнцефалограмма для справки в ГИБДД в 2018 году, как и в предыдущих, было принято в целях ужесточения контроля над безопасностью движения на дорогах. Согласно приказу Минздрава РФ от 15.06.2015 № 344-н, ЭЭГ должен пройти любой участник дорожного движения, который намерен получить **водительское удостоверение категорий C, CE, D, DE, Tm, Tb, а также подкатегорий C1, C1E, D1, D1E.** Для всех водителей и кандидатов в водители по другим категориям прохождение исследования головного мозга является факультативным; надо ли делать ЭЭГ для справки в ГИБДД, решает только невропатолог в случае выявления на осмотре признаков серьезных отклонений.

Отвечая на вопрос, что такое ЭЭГ для справки в ГИБДД, можно сказать, что **это основной метод, позволяющий обнаружить у водителя следующие заболевания: судорожные состояние и эпилепсии; нарушения в снабжении кровью мозговой ткани; травмы и опухоли; нарушение обмена веществ в мозге; поражения, вызванные инфекциями в центральной нервной системе; изменения, которые происходят в головном мозге с возрастом; нарушения периодов сна и бодрствования; нарушение умственного развития; неврозы и прочие отклонения.**

Сразу же стоит сказать, что электроэнцефалограмма для справки в ГИБДД является самым достоверным источником информации относительно психического состояния водителя. Кроме того, она представляет собой довольно доступный и быстрый вид исследования.

Не все процедуры изучения мозговой активности являются безопасными. А **ЭЭГ не требует сложной предварительной подготовки и не несет никакой угрозы для человека.** Обследование дает возможность судить о работе мозга в целом, выявляя наличие или отсутствие отклонений в его различных зонах. **Более того, на сегодняшний день это единственный способ отличить эпилепсию от других состояний.** Благодаря этому медики определяют, могут эпилептические припадки застигнуть водителя в момент управления транспортным средством или нет.

СТОИМОСТЬ ПРОЦЕДУРЫ
600 руб.

МЦ «Надежда» на Металлургов 19 «Б»
Регистратура:
57–12–12, 57–13–13, 54–08–08

АРИТМИЯ СЕРДЦА — ЧЕМ ОНА ОПАСНА?

Для нормально функционирующего сердца здорового человека характерен определённый синусовый ритм и частота сердечных сокращений.

Если происходит сбой ЧСС в ту или иную сторону, то возникает аритмия сердца.

Вопрос, опасна ли аритмия сердца, можно слышать довольно часто от пациентов, которым её диагностировали. И ответ на этот вопрос — да!

Чем опасна аритмия сердца в первую очередь? Из-за неё нарушаются функции сердца, которые плохо сказываются как на самочувствии, так и на настроении человека.

Не каждая аритмия сердца опасна

Медицина различает мерцательную и синусовую аритмию, сердечную блокаду и экстрасистолию, каждая из которых в разной степени опасна для больного и влияет на организм по-разному. Поэтому для ответа на вопрос, насколько опасна аритмия сердца, нужно вначале установить её точный диагноз.

Следует добавить ещё чем опасна аритмия – патологиями, которые она нередко сопровождает. Степень опасности зависит от продолжительности её приступов, возраста пациента и клинического проявления заболевания.

При отсутствии адекватного лечения аритмия, в первую очередь мерцательная, пятикратно повышает вероятность инсульта, лёгочной тромбоэмболии и прочих грозных заболеваний.

Сомнения по поводу того, аритмия – опасно ли это, не должны возникать у тех людей, у которых обнаружены патологии сердечно-сосудистой системы и прочие хронические болезни, которые провоцируют возникновение аритмии. При проявлении её симптомов таким людям необходимо обратиться к кардиологу, который назначит курс адекватного лечения.

Симптомы аритмии сердца

- Головокружение.
- Одышка.
- Внезапная слабость.
- Чувство сдавленности в области сердца.
- Ощущение замирания и сбоя сердца.

Если у вас появился комплекс таких симптомов, обратитесь к врачу – **своевременно обнаруженная аритмия и правильное её лечение продлят вам жизнь**, ведь вы уже увидели, насколько **опасна эта болезнь**.

14-15 СЕНТЯБРЯ 2018 г.
ТОЛЬКО В МЦ «НАДЕЖДА» на МЕТАЛЛУРГОВ, 19 «Б»
ВРАЧ КАРДИОЛОГ-АРИТМОЛОГ
высшей квалификационной категории г. Санкт-Петербург
ВЕЛЕСЛАВОВА Ольга Евгеньевна

- Кардиолог-аритмолог высшей квалификационной категории консультативно-диагностического центра Управления делами Президента РФ (г.Санкт-Петербург)
- Врач ультразвуковой и функциональной диагностики
- Член Всероссийского научного общества аритмологов (ВНОА), Российского общества Холтеровского мониторирования и неинвазивной электрофизиологии (РОХМиНЭ), Европейского общества кардиологов (ESC).
- Автор 20 научных публикаций, посвященных проблемам диагностики и лечения жизнеопасных нарушений ритма сердца.

ПОДБОР ПАЦИЕНТОВ
ДЛЯ ЛЕЧЕНИЯ В ВЕДУЩИХ КЛИНИКАХ САНКТ-ПЕТЕРБУРГА (СЕРДЕЧНО-СОСУДИСТЫЕ ЗАБОЛЕВАНИЯ)

Врач кардиолог-аритмолог ВЕЛЕСЛАВОВА О. Е. проводит отбор пациентов для оказания высокотехнологической квотируемой медицинской помощи в ведущих клиниках Санкт-Петербурга.

МИБС МЕДИЦИНСКИЙ ИНСТИТУТ имени БЕРЕЗИНА СЕРГЕЯ **МРТ**

МАГНИТНО-РЕЗОНАНСНАЯ ТОМОГРАФИЯ ПО МЕДИЦИНСКИМ ПРОГРАММАМ:

- «Жизнь без головной боли»
- «Репродуктивное здоровье»
- «Здоровый позвоночник»
- «Жизнь в движении»
- «Брюшная полость»

с 15% скидкой
до 31.08.2018 г.
Подробности по телефону.

Не рекомендуем начинать лечение **БЕЗ ДИАГНОСТИКИ!**

г. Череповец, ул. Комсомольская, д. 45
(рядом с ж/д вокзалом)

горячая линия специалистов
(8202) 50-14-14, 50-04-05

8-921-137-21-77 www.ldc.ru

Лиц.№ЛО-35-01-002122 от 29.04.16г. Реклама

ИМЕЮТСЯ ПРОТИВОПОКАЗАНИЯ, НЕОБХОДИМА КОНСУЛЬТАЦИЯ СПЕЦИАЛИСТА

СТОМАТОЛОГИЯ
Кристал ДЕНТ
пр.Строителей, 28 А, 2 этаж
59-66-48
ООО "Кристал-Дент" Лиц. ЛО-35-01-001409 от 31.10 .2013 г.

- Лечение без боли
- Подготовка к протезированию
- Кабинет Протезирования

ИНОГОРОДНИМ СКИДКИ
(Подробности в офисе)

Наши цены Вас приятно удивят!

ПРОКОНСУЛЬТИРУЙТЕСЬ С ВРАЧОМ НА НАЛИЧИЕ ПРОТИВОПОКАЗАНИЙ

РЕКЛАМА

ИМЕЮТСЯ ПРОТИВОПОКАЗАНИЯ, НЕОБХОДИМА КОНСУЛЬТАЦИЯ СПЕЦИАЛИСТА

МЦ «Надежда плюс»
г. Череповец, ул. Ломоносова, д. 4
Регистратура:
25-12-12, 25-18-80, 54-09-09

МЦ «Надежда»
г. Череповец, ул. Металлургов, д. 19 «Б»
Регистратура:
57-12-12, 57-13-13, 54-08-08

МЦ «Надежда МЕД»
г. Череповец, ул. К. Беляева, д. 73
Регистратура:
28-08-80, 63-34-33

МАТЕРИНСТВО — ВЕЛИЧАЙШЕЕ СЧАСТЬЕ

Путь к счастью у каждого свой. В некоторых случаях, чтобы произошло чудо зачатия, необходима помощь доктора.

Структура бесплодных браков в зависимости от пола.

В соответствии со стандартами Всемирной Организации Здравоохранения, супруги считаются бесплодными при отсутствии наступления беременности без применения средств контрацепции в течение 1 года половой жизни. После 35 лет консультация репродуктолога и лечение бесплодия рекомендуются уже после полугода безуспешных попыток.

Частота бесплодного брака колеблется от 18% до 25% и не имеет тенденции к снижению. В среднем, каждый 5–6 человек в мире имеет проблемы с фертильностью и нуждается в индивидуальном подходе к процессу лечения бесплодия.

Интересно отметить, что за последние 20 лет изменилась сама структура бесплодия, за счет увеличения доли мужского бесплодия. В настоящее время на долю женского бесплодия приходится 40%, мужского — 40%, а сочетание женского и мужского факторов выявляют у 20% бесплодных пар.

Возможности современной репродуктивной медицины и лечения бесплодия, также не стоят на месте, развиваются, достигая все более высоких показателей наступления и благополучного вынашивания беременности, рождения здоровых детей в семьях, для которых еще несколько десятилетий назад это было бы в принципе невозможно.

Репродуктологи всего мира настоятельно рекомендуют совместное обследование обоих партнеров и лечение бесплодия в паре. Это позволяет максимально быстро диагностировать причину бесплодного брака и найти самый короткий путь к вашей беременности.

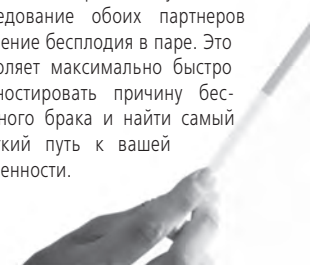

В КАКОЙ СПОРТ ОТДАТЬ РЕБЕНКА?

Родители со временем задумываются, в какой вид спорта отдать своего ребенка. Взрослые часто решают этот вопрос, исходя из собственных предпочтений. Но все-таки надо помнить, что в первую очередь необходимо ориентироваться на способности и возможности ребенка.

Поэтому, если вы хотите развить у ребенка способности, заложенные в нем природой, следует обратить внимание на его генетические особенности. И тогда он при желании сможет добиться наилучших результатов в спорте.

У человека известно более двухсот генов, ассоциированных с выносливостью, быстротой и силой.

Наличие варианта гена R дает его обладателю преимущество во взрывной силе и быстроте, а гена X способствует развитию выносливости.

Генотип R/R дает значительное преимущество в видах спорта, где требуется взрывная сила и быстрота (например, метание ядра, спринтерский бег, футбол).

Носители **генотипа R/X** способны достичь высоких результатов на средних дистанциях и в таких видах спорта, где требуется сочетание быстроты, силы и выносливости (спортивные игры, единоборства).

Генотип X/X дает преимущества в тех видах спорта, в которых в первую очередь важна выносливость (спортивная ходьба, плавание на длинные дистанции, марафонский бег).

Таким образом, выявление данного генетического маркера позволяет подобрать вид спорта, например скоростно-силовой или требующий выносливости.

В соответствии с генотипом составляется заключение генетика с интерпретацией результата и рекомендациями.

КУДА И В КАКОМ ВОЗРАСТЕ БЕРУТ ДЕТЕЙ?

На фигурное катание и гимнастику – с 5–6-ти лет.

На ушу и теннис, акробатику и спортивные танцы, на плавание, дартс и шашки с шахматами – с 7-ми лет.

На гольф, баскетбол и футбол, а также горнолыжный спорт и бадминтон – с 8-ми лет.

В конькобежный спорт и легкую атлетику, на игры с мячом, в парусный спорт и биатлон, регби – с 9-ти лет.

На кикбоксинг и велоспорт, бокс и бильярд, гиревой спорт и пулевую стрельбу, на фехтование и скалолазание, дзюдо и пятиборье – с 10-ти лет.

На стендовую стрельбу, а также стрельбу из лука – с 11-ти лет.

Сангвиники — лидеры по природе своей. Они легко преодолевают страх, и им не чужды даже экстремальные виды спорта. Наиболее комфортно таким ребятам в тех видах спорта, где требуется регулярно доказывать свое личное превосходство. Следует обратить внимание на горные лыжи и каратэ, дельтапланеризм, спуск на байдарках, фехтование и альпинизм.

Холерикам лучше идти в командный спорт – они, в отличие от предыдущих детей, вполне способны делиться победой. Учитывая повышенную эмоциональность, есть смысл определить таких детишек в бокс и на борьбу.

Флегматики, как ни странно, добиваются в спорте наибольших высот. Связано это с тем, что они спокойно, невозмутимо и упорно трудятся, пока не добьются нужного результата. Таким деткам рекомендована атлетика, гимнастика, фигурное катание, шахматы.

А вот с выбором для меланхоликов придется потрудиться. Дети крайне ранимы, и строгость тренера может серьезно выбить почву из-под ног. В помощь таким детям – конный спорт и командные игры, парусный спорт, а также танцы, спортивная стрельба.

КОМПЛЕКСНОЕ ГЕНЕТИЧЕСКОЕ ИССЛЕДОВАНИЕ
1700 руб.

МЦ «Надежда плюс»
ул. Ломоносова, д. 4
25-12-12, 25-18-80, 54-09-09

МЦ «Надежда»
ул. Металлургов, д. 19 «Б»
57-12-12, 57-13-13, 54-08-08

МЦ «Надежда МЕД»
ул. К. Беляева, д. 73
28-08-80, 63-34-33

Не сдавайтесь! У вас будет ребенок!

ОТДЕЛЕНИЕ ПЛАНИРОВАНИЯ СЕМЬИ

Мы поможем в лечении бесплодия.
Пройдем каждый шаг на пути к рождению ребенка!

МЦ «Надежда», ул. Металлургов, 19 «Б»
57-12-12, 57-13-13, 54-08-08

ТЕСТ: КАКАЯ ВЫ МАМА?

Все мы с детства знаем, что «мамы разные нужны, мамы всякие важны». Но что делать, если ваш стиль общения с малышом критикуют все кому не лень?

В первую очередь – посмотреть на себя со стороны: вдруг что-то и правда не так? Сделать это поможет наш тест.

1. В глубине души вы уверены, что ваш малыш:

а) единственный нормальный ребёнок из всех, кого вы знаете;

б) самый умный, талантливый, красивый;

в) индивидуальность, которую надо беречь;

г) обычный, как все дети;

д) развивается не вполне правильно.

2. Больше всего вы любите покупать ребёнку:

а) всё дорогое;

б) развивающие игрушки, гаджеты;

в) вкусности, одежду;

г) что-нибудь экономичное, чтобы не тратить лишние деньги;

д) полезную еду и/или медицинские и косметические услуги.

3. Сегодня можно дёшево купить детские вещи, бывшие в употреблении. Вы себе такое позволяете?

а) никогда;

б) только если это какие-то особенные вещи;

в) покупаю только те вещи, цены на которые в обычных магазинах считаю неоправданно высокими;

г) да, нередко;

д) да, только жаль, что нечасто попадается что-то приличное.

4. Что в поведении малыша вызывает ваше раздражение?

а) никогда и ничего;

б) отказ от еды;

в) капризы;

г) беспричинные крики;

д) неряшливость.

5. Сколько времени в день вы тратите на общение с ребёнком?

а) если не спит, я постоянно с ним;

б) несколько часов;

в) менее получаса;

г) всё время, которое остаётся от прочих дел;

д) меньше, чем хотелось бы.

6. Считаете ли вы появление ребёнка главным достижением своей жизни?

а) и единственным;

б) одним из главных;

в) с ребёнком связано много хорошего, но это не главное;

г) не рассматриваю как достижение, просто он приносит немало радости;

д) не считаю, потому что родить не так сложно, как воспитать и выучить.

7. Вам тяжело достался ребёнок?

а) да, это было ужасно;

б) как всем, наверное, нелегко;

в) легче, чем многим;

г) мне повезло – с ним не было и нет особенных проблем;

д) основные проблемы начинаются после рождения.

ПОДСЧИТАЙТЕ БАЛЛЫ, ПОЛЬЗУЯСЬ ТАБЛИЦЕЙ

	а	б	в	г	д
1	0	3	10	4	5
2	0	3	7	10	5
3	0	3	10	7	5
4	0	7	10	5	3
5	0	10	5	7	3
6	0	7	5	10	3
7	0	7	10	5	3

От 0 до 20 баллов – мама-наседка. Обычно жертвует личной жизнью, карьерой, увлечениями ради своего малыша. Любой каприз его исполняется, зато и ожидания у мамы завышены: она подсознательно уверена, что теперь ребёнок должен ей всю свою жизнь.

От 21 до 34 баллов – мама-продюсер. Подсознательно стремится выжать из способностей ребёнка максимум. Ей хочется видеть его превосходство во всём над сверстниками. Скорее всего, самой женщине в прошлом нелегко далось осознание того, что она несовершенна.

От 35 до 48 баллов – мама-актриса. Считает ребёнка приятным украшением своей жизни. Она ласкает его тогда, когда он ей нравится, и отталкивает, если занята. У таких мам телефон забит номерами нянь, им вечно необходимы помощницы, бабушки, мудрые советы подруг.

От 49 до 70 баллов – мама-друг. Со стороны может показаться довольно равнодушной к ребёнку. Вот он упал и разревелся, а она говорит с улыбкой что-то вроде «до свадьбы заживёт». Она постоянно чему-то учит ребёнка, но как бы исподволь, ненавязчиво. Позволяет ему ошибаться и рисковать в разумных пределах.

ИМЕЮТСЯ ПРОТИВОПОКАЗАНИЯ, НЕОБХОДИМА КОНСУЛЬТАЦИЯ СПЕЦИАЛИСТА

ИМПОТЕНЦИЯ — ПРИЧИНА РАЗВОДОВ, ССОР, ИЗМЕН!

ВИАГРА ТЕРЯЕТ УВЕРЕННОСТЬ!

Сегодня мы решили поднять очень деликатную и в то же время важную тему – мужское здоровье.

Удивительно, но чаще всего эти вопросы задают женщины, которые хотят помочь своим мужьям справиться с этой серьезной проблемой.

Мужчины же часто склонны до последнего закрывать на проблему глаза, и даже когда необходимость лечения становится для них очевидной, они не спешат идти к врачу. Их можно понять, никто не хочет обсуждать с незнакомым человеком столь интимные вещи, даже если это врач. Поэтому сегодня мы расскажем о том, как быстро и безопасно восстановить потенцию без обращения к химии и операциям.

К сожалению, стоит отметить, что проблемы в постели у современных мужчин «помолодели»! «Осечки» начинают происходить уже после 35 лет, а иногда и в более юном возрасте.

Если не заботиться о собственном здоровье, то, к сожалению, с годами мужчину ждет импотенция.

Чаще всего, после нескольких провалов на любовном фронте мужчины начинают использовать ВИАГРУ и другие аналогичные синтетические препараты!

Да, действительно, ВИАГРА и подобные средства обеспечивают сильную эрекцию, но лишь на короткое время. Эти средства не лечат! Кроме того, со временем мужчина теряет уверенность в собственных силах и уже не может обходиться без волшебных таблеток.

КАБИНЕТ УРОЛОГА В «НАДЕЖДЕ» НА МЕТАЛЛУРГОВ, 19«Б»

МАТРИКС-УРОЛОГ

«МАТРИКС-УРОЛОГ» помогает избавиться:

- хронический простатит любой стадии;
- слабая эрекция и импотенция;
- раннее семяизвержение;
- мужское бесплодие;
- частое и болезненное мочеиспускание;
- боли в промежности и мошонке;
- нефрит и другие заболевания мочеполовой системы.

МЦ «Надежда»
ул. Металлургов, 19 «Б»
57-12-12, 57-13-13
54-08-08

ПОТЕНЦИЯ В ЛЮБОМ ВОЗРАСТЕ... БЕЗ ХИМИИ!

У всех на слуху истории звезд, мужчин, которые уже в солидном возрасте заводили молодых любовниц или женились на девушках гораздо моложе их самих. Более того, в таких браках появляются детки, мужчины на седьмом небе от счастья, а их молодые жены с гордостью шепчутся об успехах мужа в постели.

Как же им это удается? Неужели ВИАГРА и подобные средства? Разумеется, нет!

Очень многие успешные и состоятельные мужчины время от времени занимаются профилактикой своего мужского здоровья.

Сейчас становится модным лечение без химии! Очень многие мужчины в таком деликатном вопросе, как качество сексуальной жизни, говорят о таком замечательном средстве, это «МАТРИКС-УРОЛОГ»!

Лазерный физиотерапевтический комплекс «МАТРИКС-УРОЛОГ» обеспечивает высокую эффективность лечения за счет сочетанного применения лазерного излучения различных длин волн, магнитного поля, вибро и вакуумного массажа.

ЭФФЕКТ НАДОЛГО!

Потребовалось долгое время на проведение лабораторных тестов, получены все необходимые сертификаты о безопасности и эффективности в лечении. Также проведены масштабные клинические исследования в российском институте НМУ Урологии, которые также показали великолепный результат.

«Матрикс-уролог» действительно работает, но в отличие от той же ВИАГРЫ дает длительный эффект, который сохраняется не на часы, а на многие месяцы!

Сейчас разберем основные эффекты, на которые можно рассчитывать применив его:

1. Усиление эрекции: возбуждение наступает мгновенно, стабильная эрекция сохраняется на протяжении всего полового акта до 2–3 часов!

2. Продление полового акта и это важно, так как если мужчина «кончает» очень быстро, то женщина не успевает получить полноценное удовольствие.

3. Усиление влечения: важно для мужчин в возрасте, сексуальное желание просыпается гораздо чаще и заметно усиливается!

4. Увеличение размера члена: благодаря полной и сильной эрекции происходит не столь заметное но ощутимое увеличение полового члена, что сказывается на удовлетворенности партнерши.

5. Качество спермы: заметно увеличивается качество и количество спермы, которое выбрасывается при оргазме.

6. Яркий оргазм: значительно усиливается оргазм у мужчины, благодаря повышению чувствительности полового члена и усилению либидо.

ЛОД ТЕРАПИЯ

Второе название ЛОД терапии звучит как фаллодекомпрессия, она подразумевает воздействие на половой орган мужчины локальным отрицательным давлением.

Суть метода лечения заключается в воздействии на артериальный кровоток, что приводит к его изменению за счет откачиваемого воздуха при использовании вакуумного приспособления. Благодаря этому растягивается половой член, далее происходит восстановление нормального уровня оксигенации.

Особенности процедуры

Половой член пациента специалист помещает в специальную мини-барокамеру цилиндрической формы из прозрачного материала, в котором на пенис будет воздействовать давления намного ниже атмосферного.

Благодаря низкому давлению происходит расширение сосудов пениса, за счет чего удается раскрыть и откупорить даже не функционировавшие артерии и сосуды. Происходит также воздействие и на кожные нервные рецепторы, благодаря чему поступают импульсы в головной и спинной мозг, что гарантирует перестройку восприятия и функционирования центров эякуляции и эрекции. Далее нервная система дает ответную реакцию, что приводит к наступлению эрекции.

Спустя 30 секунд после такого воздействия наступает расслабление, на фоне чего ослабляется и эрекция. Такие попеременные воздействия в виде массажа проводятся несколько раз за сеанс, благодаря чему восстанавливаются сексуальные ощущения и функции половых органов, а также закрепляются полученные результаты.

Отзывы о терапии

Чтобы оценить целесообразность такой процедуры, как ЛОД терапия эректильной дисфункции, можно просмотреть отзывы мужчин о таком методе лечения, а также рекомендации специалистов.

Пациенты в 90% случаев отмечают положительные результаты по окончанию курса, эректильная функция работает на 100%, причем ощущения во время полового акта становятся более насыщенными, предупреждается ранняя эякуляция.

Большая популярность ЛОД терапии обусловлена ее безболезненностью и простотой выполнения. Многим мужчинам такая помощь в достижении эрекции помогла избавиться от психоэмоциональных проблем на фоне полового бессилия.

Медицинские специалисты также дают лучшие рекомендации к такому способу борьбы с эректильной дисфункцией. Такой вакуумный массаж помогает решить проблемы с сосудами и кровообращением, налаживает передачу нервный им- пульсов головного и спинного мозга, а также ЦНС.

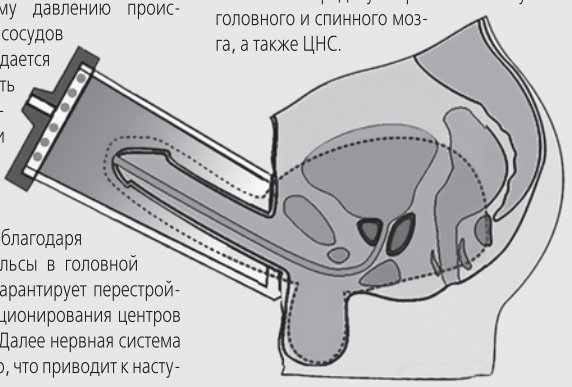

Отмечается накопительный эффект сеансов ЛОД, половой член становится больше на 2–3 см, устраняются застойные процессы, повышается качество семени.

ВАЖНО!!! К данной методике прибегают и здоровые пациенты, поскольку фаллодекомпрессия помогает не только вылечить болезни половых органов (импотенцию, простатит), но и предупредить их.

АРГОНОПЛАЗМЕННАЯ КОАГУЛЯЦИЯ В ЛЕЧЕНИИ ГИНЕКОЛОГИЧЕСКИХ ЗАБОЛЕВАНИЙ

Самый частый диагноз, который ставится гинекологами – эрозия шейки матки. И в этой ситуации очень важно не заниматься самолечением, а пройти обследование и под наблюдением врача избавиться от этой проблемы.

Есть несколько способов лечения эрозии шейки матки, среди них химическая, радиоволновая, лазерная и электрокоагуляция, криодеструкция.

Но есть еще один эффективный метод, называемый аргоноплазменной коагуляцией.

СУТЬ МЕТОДА:

В настоящее время, наиболее прогрессивным методом лечения гинекологических заболеваний является аргоноплазменная аблация, которая применяется в «Надежде» на Металлургов, 19 «Б».

Аргоноплазменная коагуляция – новый, передовой метод борьбы с гинекологическими заболеваниями, который не дает осложнений и отличается высокой эффективностью.

Суть метода заключается в воздействии радиоволны, усиленной инертным газом – аргоном.

Аргоноплазменная аблация позволяет контролировать глубину воздействия (от 0,5 до 3 мм) в зависимости от заданного режима. Это исключает возможность образования рубцов на шейке, что дает возможность использовать данный метод лечения и в отношении нерожавших женщин.

ПОКАЗАНИЯ К ПРИМЕНЕНИЮ:

- эрозия шейки матки
- лейкоплакия
- полипы цервикального канала
- генитальные невусы
- кондиломы
- папилломы
- новообразования шейки матки

ПРЕИМУЩЕСТВА МЕТОДА:

При проведении аргоноплазменной коагуляции врач видит всю область воздействия, поэтому возможность ошибок практически равна нулю.

Процедура вызывает у пациента лишь незначительный дискомфорт, который не требует анестезии.

Коагуляция выполняется быстро и эффективно. Кроме того, в процессе проведения процедур отсутствует дым, нет неприятных запахов.

Данный метод позволяет уменьшить количество и длительность выделений после проведения процедуры, сократив тем самым сроки выздоровления до двух месяцев.

По сравнению с другими методами лечения шейки матки, метод аргоноплазменной коагуляции воздействует на ткани щадящим образом, в результате чего заживление зоны воздействия не влечет за собой образования грубых рубцов, что может служить дополнительным аргументом для применения данного метода у нерожавших женщин.

ЦЕНЫ:

Аргоноплазменная аблация заболеваний шейки матки	4000 руб.
Петлевая эксцизия шейки матки при CIN и некоторых других видах патологии шейки матки	3000 руб.
Удаление полипов цервикального канала	1200 руб.
Вскрытие кист влагалища, преддверия влагалища, шейки матки	1200 руб.
Удаление и коагуляция папиллом, кондилом шейки матки, влагалища и перианальной области	1200 руб.
Лечение эндометриодных гетеротопий шейки	1000 руб.
Биопсия шейки матки и патологических образований влагалища и наружных половых органов	1000 руб.

МЕДИЦИНСКИЕ ПРОТИВОПОКАЗАНИЯ:

– Воспалительные заболевания шейки матки и влагалища, внутренних половых органов

– Маточные кровотечения неуточненной этиологии

– Отсутствие цитологического и гистологического подтверждения характера патологического процесса

– Наличие гистологического подтверждения о злокачественном процессе в исследуемом участке

ВРАЧ-СПЕЦИАЛИСТ:
Данную услугу в «Надежде» на Металлургов, 19 «Б» оказывает:
Врач акушер-гинеколог (онколог) высшей категории
ХРАМЕЕВА Лариса Георгиевна

ИМЕЮТСЯ ПРОТИВОПОКАЗАНИЯ, НЕОБХОДИМА КОНСУЛЬТАЦИЯ СПЕЦИАЛИСТА

Зарегистрирована Управлением Федеральной службы по надзору в сфере связи, информационных технологий и массовых коммуникаций по ВО, свид-во ПИ №ТУ35 - 00246 от 14.04.17.
Рекламное СМИ.
Учредитель: гражданин РФ Добряков С.Н.
Издатель: ООО «Медицинский центр «Надежда».
Главный редактор: Костина Г.Ю.

Адрес редакции и издателя: 162610, Вологодская обл., г.Череповец, ул.Металлургов, 19Б.
Телефон редакции 54-27-72.
Типография: ООО «Издательский дом «ЧереповецЪ» (г.Череповец, ул.Металлургов, 14-а).
Подписано в печать 22.07.2018
(по графику в 15.00, фактически в 15.00).
Дата выхода в свет 23.07.2018
Тираж 50.000 экземпляров.
Распространяется бесплатно.

ТЕЛЕФОН ОТДЕЛА РЕКЛАМЫ 54-27-72

За содержание рекламы редакция ответственности не несет.
Все рекламируемые товары и услуги подлежат обязательной сертификации!
Все рекламные модули публикуются «На правах рекламы».
Распространяется бесплатно. Рекомендуется детям старше 16 лет.

Все услуги, рекламируемые лицензированы:
ООО Медицинский центр «Надежда плюс»
Лицензия № ЛО-35-01-002577 от 24 мая 2018 г. бессрочно Департаментом здравоохранения Вологодской области.
ООО Медицинский центр «Надежда»
Лицензия № ЛО-35-01-002578 от 24 мая 2018 г. выдана Департаментом здравоохранения Вологодской области.
ООО «Надежда МЕД»
Лицензия № ЛО-35-01-002576 от 24 мая 2018 г. выдана Департаментом здравоохранения Вологодской области.

МЦ «Надежда плюс»
г. Череповец, ул. Ломоносова, д. 4
Регистратура:
25-12-12, 25-18-80, 54-09-09

МЦ «Надежда»
г. Череповец, ул. Металлургов, д. 19 «Б»
Регистратура:
57-12-12, 57-13-13, 54-08-08

МЦ «Надежда МЕД»
г. Череповец, ул. К. Беляева, д. 73
Регистратура:
28-08-80, 63-34-33

ВАКУУМНО-БАНОЧНЫЙ МАССАЖ

СТОИМОСТЬ МАССАЖА:

Бёдра — 350 руб

Ягодицы+бедра — 500 руб

Спина — 500 руб

Живот — 500 руб

Вакуумный баночный массаж — востребованная процедура среди желающих похудеть. В чём секрет эффективности метода?

Под влиянием вакуума жировые капсулы «разбиваются» на более мелкие структуры, и организм выводит их естественным путём через лимфатическую систему.

Результаты вакуумного воздействия для желающих похудеть:

- уменьшение объёмов тела;
- избавление от излишней отёчности;
- сглаживание видимых проявлений целлюлита и улучшение состояния кожи;
- выравнивание контуров тела;
- избавление от мышечного напряжения

КЛИПСА В УХО ДЛЯ ПОХУДЕНИЯ

Воздействует на центр насыщения и активирует ряд реакций в организме человека:

- снижается аппетит
- быстрое насыщение во время еды
- устраняется тяга к сладкому, углеводная зависимость
- разгоняется метаболизм и усиливается процесс распада жиров
- следствием снижения калорийности меню становится закономерное уменьшение веса

СТОИМОСТЬ ПРОЦЕДУРЫ:

450 руб

ПОПРОЩАЙТЕСЬ С ЦЕЛЛЮЛИТОМ НАВСЕГДА!

МЦ «Надежда», ул. Металлургов, д. 19 «Б»
57-12-12, 57-13-13, 54-08-08

МЦ «Надежда», ул. Ломоносова, д. 4
25-12-12, 25-18-80, 54-09-09

ЧТО ТАКОЕ КАВИТАЦИЯ ДЛЯ ТЕЛА?

Используется ультразвуковое воздействие на тело для того, чтобы разрушить лишнюю жировую ткань в организме. Для этой цели применяется ультразвук низкой частоты. Источниками ультразвука служат специальные аппараты, с помощью которых удается избавиться от лишнего жира в организме.

Данный способ избавления от жира приобрел популярность у представительниц прекрасного пола. Ведь с его помощью удается избавиться от таких жировых отложений, которые не исчезают даже при строгой диете и упорных занятиях физическими упражнениями.

БЕСПЛАТНАЯ КОНСУЛЬТАЦИЯ «НУЖНА ЛИ ВАМ КАВИТАЦИЯ»

КАВИТАЦИЯ + ПРЕССОТЕРАПИЯ = 1300 руб

КАВИТАЦИЯ + ЛИМФОДРЕНАЖНЫЙ МАССАЖ = 1500 руб

ПОКАЗАНИЯ К ПРИМЕНЕНИЮ ПРЕССОТЕРАПИИ:

- целлюлит, лишний вес
- отеки
- венозная недостаточность
- снижение эластичности кожи
- снижение иммунитета
- хроническая усталость ног
- диабетическая ангиопатия

ПРЕССОТЕРАПИЯ

Прессотерапия — это аппаратный лимфодренаж, который оказывает воздействие на лимфатическую систему человека при помощи сжатого воздуха, который подается через специальный костюм.Благодаря своему ритмичному чередованию давления и пауз, она стимулирует усиление кровообращения и увеличивает скорость обмена веществ в организме.

ПРЕССОТЕРАПИЯ (1 ЧАС) 500 руб

ПОЧЕМУ ГИНЕКОЛОГ И ЭНДОКРИНОЛОГ ВАЖНЕЕ КОСМЕТОЛОГА

Всем известно, что главного женского врача — гинеколога — желательно посещать дважды в год. Однако не стоит воспринимать женского доктора как узкого специалиста, который отвечает лишь за репродуктивное здоровье. Ведь **многие эстетические проблемы гораздо эффективнее решаются, если обсудить их не только с косметологом, но и с гинекологом-эндокринологом.**

Исследование, проведённое среди 1200 россиянок от 18 до 45 лет, каждая четвёртая женщина обращается к гинекологу только по болезни. 55% опрошенных сказали, что отложат визит к доктору, даже если симптомы уже возникли, а ещё 11% сознались, что готовы ждать долго, пока не поймут, что ситуация серьёзная.

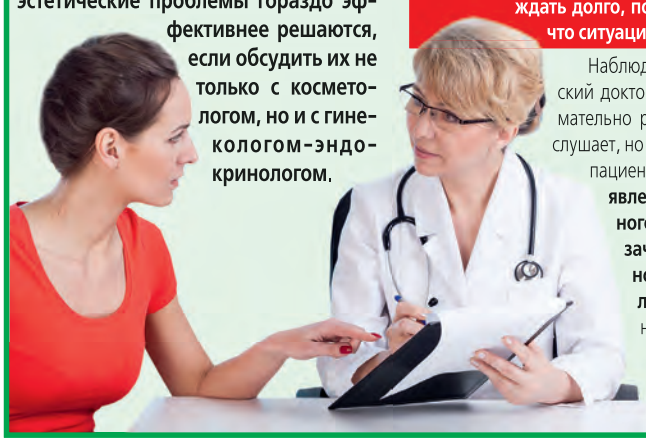

Наблюдательный женский доктор не только внимательно расспросит и выслушает, но и разглядит свою пациентку. Ведь **проявления гормонального дисбаланса зачастую буквально написаны на лице**. Среди них, например:

Акне. Прыщи у взрослых женщин могут говорить, например, о гиперандрогении (избытке мужских половых гормонов). Гинеколог-эндокринолог в таких случаях назначает анализы на гормоны и, если будет найден их дисбаланс, порекомендует приём комбинированных оральных контрацептивов с антиандрогенным эффектом.

Пигментные пятна. Они появляются не только у беременных или у тех, кто летом не использует солнцезащитных средств. Кляксы на лице могут говорить и о проблемах с печенью. А также о снижении уровня эстрогенов. Поэтому женский врач обязательно порекомендует дамам с таким дефектом сдать биохимический анализ крови и сделать УЗИ брюшной полости. Косметологи с гиперпигментацией борются фототерапией. Но назначенная гинекологом заместительная гормональная терапия может сделать лечение более эффективным.

Ранние морщины, сухая кожа. Эти неприятности также связаны с падением уровня женских половых гормонов. Чтобы вернуть себе молодость и цветущий вид, женщинам в менопаузе помимо косметических процедур может понадобиться и заместительная гормональная терапия.

Избыточный рост волос на теле и лице. Прежде чем идти на эпиляцию, необходимо посетить гинеколога, так как «повышенная лохматость» бывает признаком гинекологических заболеваний, например синдрома поликистозных яичников, при котором помимо растительности на лице может возникать и бесплодие или проблемы с вынашиванием. УЗИ органов малого таза и анализ на половые гормоны обязательны.

Алопеция. Облысение или по крайней мере существенная потеря волос тоже бывает следствием гормонального дисбаланса. Поэтому одним из видов комплексного лечения является назначение оральных контрацептивов с антиандрогенными свойствами.

Отёки. Чаще всего они возникают из-за колебания гормона прогестерона во второй фазе менструального цикла. Только гинеколог-эндокринолог, назначив анализ мочи, биохимию крови и анализ крови на половые гормоны, может понять, с чем именно связаны отёки.

Набор веса. Прежде чем выбрать метод похудения, следует оценить, с чем связан скачок веса (с колебаниями прогестерона во время цикла, или с возрастным снижением женских половых гормонов, или с чем-то ещё). А это может сделать только гинеколог-эндокринолог. Он же поможет наладить гормональное равновесие, что позволит эффективнее справиться с лишним весом и, кроме того, избавиться от накоплений в области живота, которые представляют особую опасность для женского сердца.

Стрии. Растяжки, напрямую связанные с ростом эстрогенов, трудно вылечить, но можно предупредить. Для этого во время беременности и в пубертатном периоде, когда у особ женского пола взлетает уровень их главного полового гормона, следует регулярно использовать увлажняющие кремы и масла, а также следить за весом и вести активный образ жизни.

ИМЕЮТСЯ ПРОТИВОПОКАЗАНИЯ, НЕОБХОДИМА КОНСУЛЬТАЦИЯ СПЕЦИАЛИСТА